

Kriminalitet og herkomst 2021

Forskningskontoret, oktober 2023



Om opgørelserne:

- Justitsministeriet har indkøbt en række opgørelser fra Danmarks Statistik vedrørende forskellige typer af kriminalitet og herkomst. Tallene i opgørelserne er dannet på baggrund af Danmarks Statistiks kriminalitetsregistre og befolkningsregister.
- "Dømte" anvendes som betegnelse for personer, der har fået en fældende, strafferetlige afgørelser for overtrædelse af straffeloven og/eller lov om euforiserende stoffer i 2021. Alle opgørelserne er afgrænset til personer i alderen 15-79 år.
- Der præsenteres et alderskorrigeret kriminalitetsindeks for hhv. mænd og kvinder i de forskellige herkomstgrupper på flere af de følgende slides. Der foretages alderskorrektur for at tage højde for, at forskellige herkomstgrupper har forskellige alderssammensætninger. Dette har betydning, da kriminalitetshyppigheden er højere i yngre aldersgrupper end blandt ældre, og da særligt gruppen af efterkommere er meget unge. I et indeks angiver 100 gennemsnittet. Et kriminalitetsindeks på f.eks. 231 for en bestemt gruppe angiver således, at gruppen har en overhyppighed i fældende, strafferetlige afgørelser på 131 pct. sammenlignet med gennemsnittet.
- Antallet af dømte, der ligger til grund for opgørelserne i figurene, angives under hver figur for hver herkomstgruppe.

Om populationerne:

- *Herkomst:* Opgørelserne fordeles efter:
 - Personer med dansk oprindelse: Personer – uanset fødested – der har mindst én forælder, der både er dansk statsborger og født i Danmark.
 - Indvandrere: Født i udlandet. Ingen af forældrene er både danske statsborgere og født i Danmark. Hvis der ikke findes oplysninger om nogen af forældrene, og personen er født i udlandet, opfattes personen også som indvandrer.
 - Efterkommere: Født i Danmark. Ingen af forældrene er både danske statsborgere og født i Danmark. Hvis der ikke findes oplysninger om nogen af forældrene, og personen er udenlandsk statsborger, opfattes personen også som efterkommer.
- *Vestlig og ikke-vestlig oprindelse:* For indvandrere og efterkommere skelnes der mellem personer med oprindelse i:
 - Vestlige lande: EU-landene plus Andorra, Island, Liechtenstein, Monaco, Norge, San Marino, Schweiz, Storbritannien, Vatikanstaten, Canada, USA, Australien og New Zealand.
 - Ikke-vestlige lande: Alle øvrige lande.
- *Diskretion og usikkerhed:* Grundet Danmarks Statistiks regler om diskretion skelnes der ikke mellem indvandrere og efterkommere af vestlig oprindelse i opgørelserne af andelen af dømte i forskellige alderskategorier. For køn og alder gør diskretionsreglerne sig også gældende, hvilket betyder, at ikke alle opgørelser er opdelt efter køn, og at aldersgrupper samles i større kategorier. Andre steder er enkelte opdelinger udeladt, fordi kategorierne ellers angår meget få personer, hvilket gør resultaterne for usikre.

Læsning af tallene:

- Præsentationen indeholder en række opgørelser af kriminalitet og herkomst i forskellige aldersgrupper. Nogle af disse opgørelser er baseret på et meget lille antal dømte personer. Det er derfor væsentligt at pointere, at det er det samlede billede – eller de mønstre, som går igen – der bør være i fokus og lægges vægt på i læsningen af faktaarket og ikke specifikke antal eller mindre forskelle, da sådanne let kan ændres.

Særligt om efterkommere fra ikke-vestlige lande:

- Det fremgår af præsentationen, at særligt efterkommere fra ikke-vestlige lande er overrepræsenterede i kriminalitetsstatistikkerne set i forhold til befolkningsgruppens størrelse. Det er i den forbindelse væsentligt at bemærke, at denne gruppe er markant mindre kriminelt belastet i dag end tidligere i den forstand, at der er sket et fald i andelen, der bliver dømt for overtrædelse af straffeloven. Dette fremgår blandt andet af figurerne på de sidste slides i præsentationen (figur 21-26).
- Samtidig med at andelen af efterkommere fra ikke-vestlige lande, der bliver dømt for overtrædelse af straffeloven, er mindsket, er antallet af ikke-vestlige efterkommere i Danmark vokset så meget, at der er sket en stigning i antallet, der er dømt for overtrædelse af straffeloven. Dette fremgår af tabel 1.

Tabel 1. Antal efterkommere af ikke-vestlig oprindelse dømt for overtrædelse af straffeloven, 2000-2021.

2000	2002	2004	2005	2006	2007	2008	2009	2010	2011	2012	2013	2014	2015	2016	2017	2018	2019	2020	2021
654	776	940	964	1.027	903	1.087	1.294	1.681	1.692	1.820	1.805	1.845	1.921	1.933	2.054	1.938	2.060	2.246	2.294

Kilde: [Link til statistikbanken.dk](#)

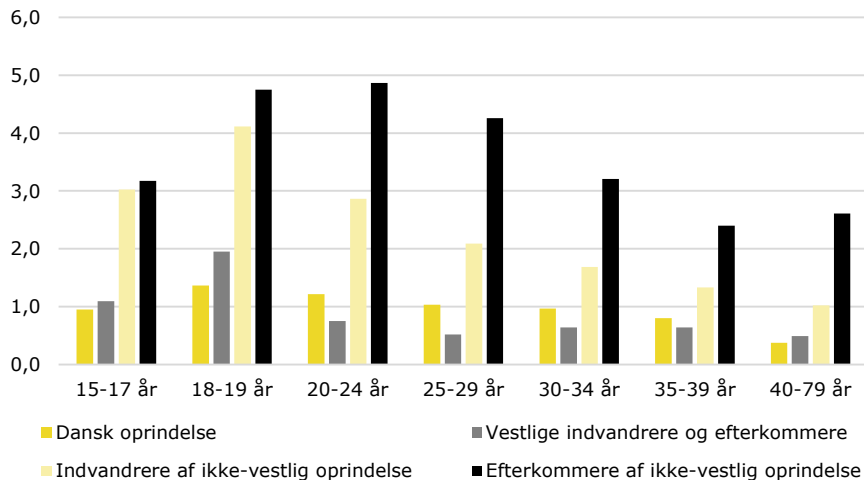
Overrepræsentation og antal:

- Det er særligt de mandlige efterkommere fra ikke-vestlige lande, der er overrepræsenterede i kriminalitetsstatistikkerne set i forhold til befolkningsgruppens størrelse, men betragtes antallet af mænd dømt for overtrædelse af straffeloven er flest af dansk oprindelse. Dette fremgår af tabel 2.

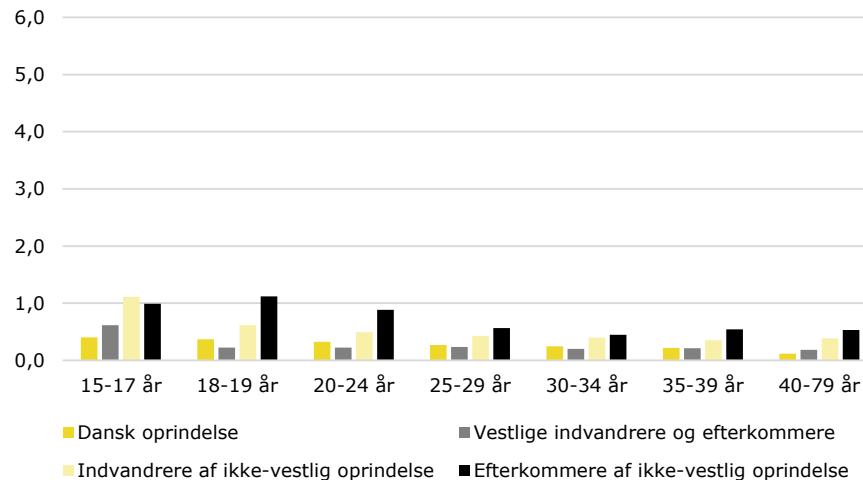
Tabel 2. Antal 15-79-årige mænd dømt for overtrædelse af straffeloven, 2021.

Dansk oprindelse	Indvandrere fra vestlige lande	Indvandrere fra ikke-vestlige lande	Efterkommere fra vestlige lande	Efterkommere fra ikke-vestlige lande	I alt
12.259	745	2.366	93	1.942	17.405

Kilde: *Indvandrere i Danmark 2022. Danmarks Statistik.*

Figur 1: Mænd dømt for overtrædelse af straffeloven, fordelt efter herkomst og alder, 2021. Procent

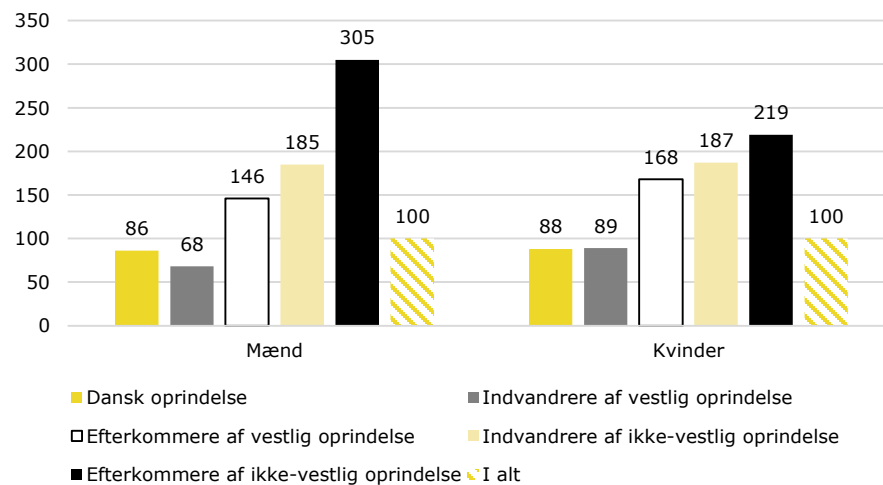
Antal dømte: 12.259 (dansk oprindelse), 838 (vestlige indvandrere og efterkommere), 2.366 (indvandrere af ikke-vestlig oprindelse, 1.942 (efterkommere af ikke-vestlig oprindelse).

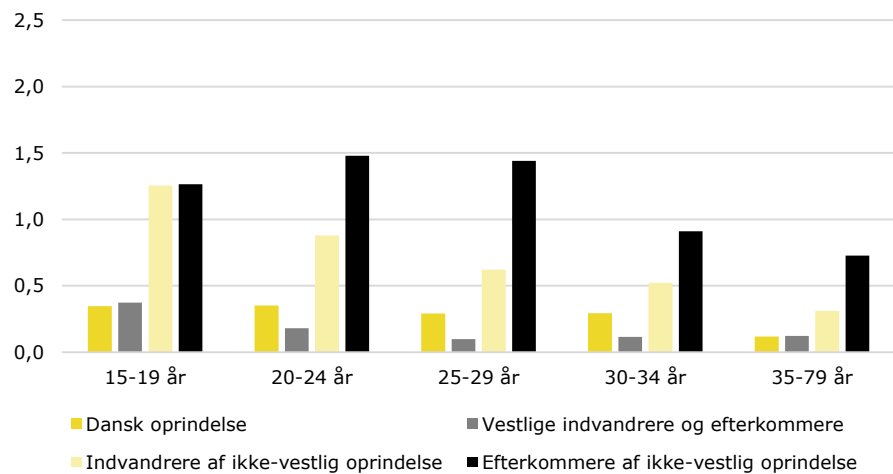
Figur 2: Kvinder dømt for overtrædelse af straffeloven, fordelt efter herkomst og alder, 2021. Procent

Antal dømte: 3.544 (dansk oprindelse), 272 (vestlige indvandrere og efterkommere), 710 (indvandrere af ikke-vestlig oprindelse, 352 (efterkommere af ikke-vestlig oprindelse).

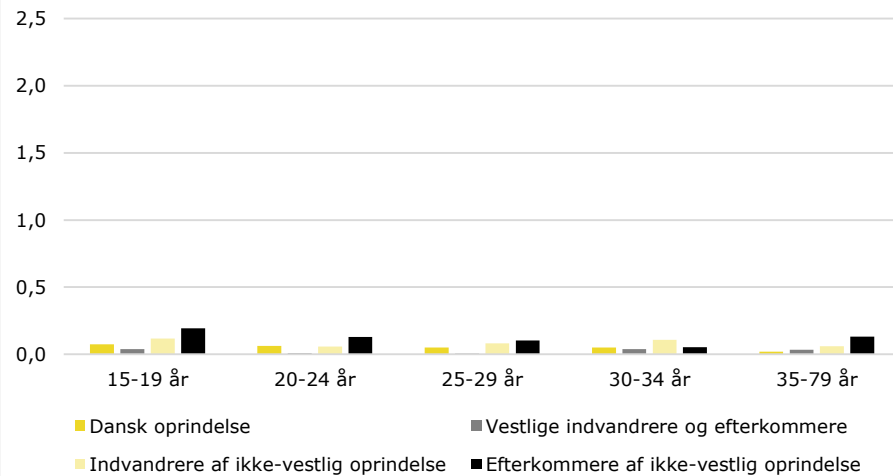
Væsentlige pointer fra figurene:

- **Figur 1 viser:** Andelen af mandlige efterkommere af ikke-vestlig oprindelse dømt for overtrædelse af straffeloven er større end tilsvarende andele for de resterende herkomstgrupper i alle aldersgrupper.
- Andelen af mandlige indvandrere af ikke-vestlig oprindelse dømt for overtrædelse af straffeloven er næststørst sammenlignet med de resterende herkomstgrupper i alle aldersgrupper.
- Andelen af mænd dømt for overtrædelse af straffeloven er, uanset herkomst, størst i de yngre aldersgrupper.
- **Figur 2 viser:** Sammenlignet med mænd er en langt mindre andel kvinder, uanset herkomst, dømt for overtrædelse af straffeloven.
- Hvad angår herkomst og alder, gør de samme tendenser sig gældende for kvinder som beskrevet i figur 1 for mænd.
- **Figur 3 viser:** Mandlige efterkommere af ikke-vestlig oprindelse har et alderskorrigeret kriminalitetsindeks for straffelovsovertrædelser på 305. Gruppen har således ca. 3,1 gange så mange personer – svarende til 205 pct. overrepræsentation – dømt for straffelovsovertrædelser, som der kunne forventes på baggrund af gruppens størrelse og alderssammensætning.
- Kvindelige efterkommere af ikke-vestlig oprindelse er også overrepræsenterede i kriminalitetsindekset for straffelovsovertrædelser, men forskellen til de øvrige herkomstgrupper er ikke ligeså stor som for mænd.

Figur 3: Alderskorrigeret kriminalitetsindeks, straffeloven, for 15-79-årige, fordelt efter køn og herkomst, 2021

Figur 4: Mænd dømt for voldsforbrydelser, fordelt efter herkomst og alder, 2021. Procent

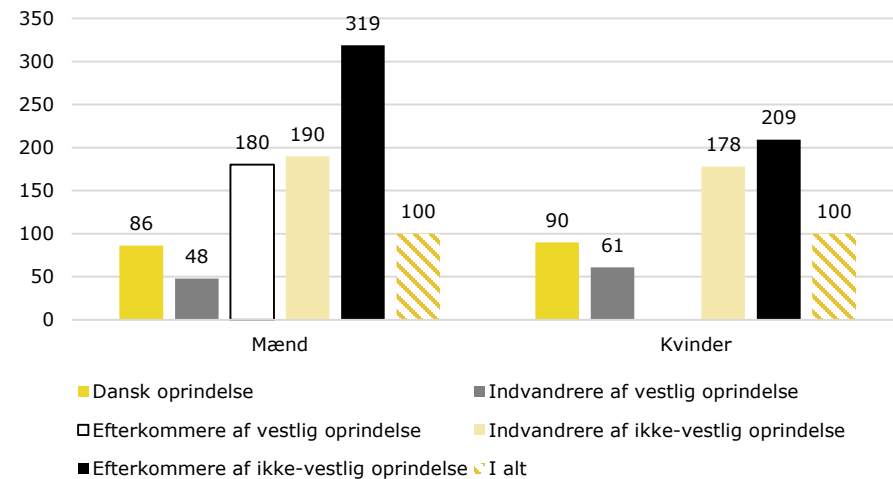
Antal dømte: 3.580 (dansk oprindelse), 188 (vestlige indvandrere og efterkommere), 712 (indvandrere af ikke-vestlig oprindelse, 610 (efterkommere af ikke-vestlig oprindelse).

Figur 5: Kvinder dømt for voldsforbrydelser, fordelt efter herkomst og alder, 2021. Procent

Antal dømte: 613 (dansk oprindelse), 35 (vestlige indvandrere og efterkommere), 122 (indvandrere af ikke-vestlig oprindelse, 61 (efterkommere af ikke-vestlig oprindelse).

Væsentlige pointer fra figurerne:

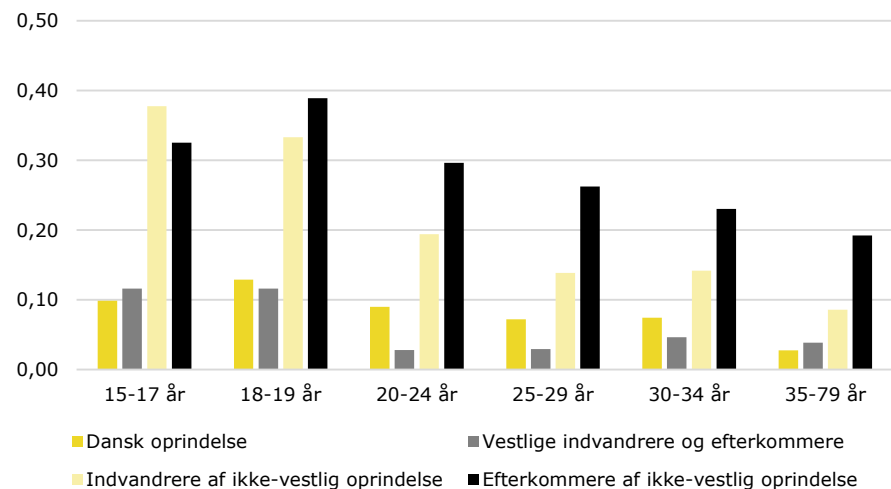
- **Figur 4 viser:** Andelen af mandlige efterkommere af ikke-vestlig oprindelse dømt for voldsforbrydelser er større end tilsvarende andele for de resterende herkomstgrupper fra 20-årsalderen.
- Andelen af mandlige indvandrere af ikke-vestlig oprindelse dømt for voldsforbrydelser er næststørst sammenlignet med de tilsvarende andele for de resterende herkomstgrupper fra 20-årsalderen.
- Blandt de 15-19-årige er en lige stor andel mandlige indvandrere og efterkommere af ikke-vestlig oprindelse dømt for voldsforbrydelser.
- **Figur 5 viser:** Forskellen i andelen af dømte kvinder på tværs af herkomstgrupper er små sammenlignet med forskellen blandt mænd.
- Andelen af kvinder dømt for voldsforbrydelser er i det hele taget relativ lille, uanset alder og herkomst.
- **Figur 6 viser:** Mandlige efterkommere af ikke-vestlig oprindelse har et alderskorrigeret kriminalitetsindeks for voldsforbrydelser på 319. Gruppen har således ca. 3,2 gange så mange personer – svarende til 219 pct. overrepræsentation – dømt for voldsforbrydelser, som der kunne forventes på baggrund af gruppens størrelse og alderssammensætning.
- For mænd er der – på tværs af herkomstgrupperne – en større forskel i kriminalitetsindekset vedrørende voldsforbrydelser end for kvinder.

Figur 6: Alderskorrigeret kriminalitetsindeks, voldsforbrydelser, for 15-79-årige, fordelt efter køn og herkomst, 2021

Da det drejer sig om meget få personer, indeholder opgørelsen ikke oplysninger om kvindelige efterkommere af vestlig oprindelse.

*Voldsforbrydelser dækker over samtlige overtrædelser af Danmarks Statistiks definition af voldsforbrydelser, herunder straffelovens: §§ 119, 119a, 119 b, 120, 133, 134c, 134a, 134b, 237, 238, 239, 240, 241, 243, 244, 245, 245 a, 246, 249, 250, 251, 252, 253, 254, 260, 261, 262 a, 123, 266, 266 a.

Se også: [Link til Danmarks Statistik](#)

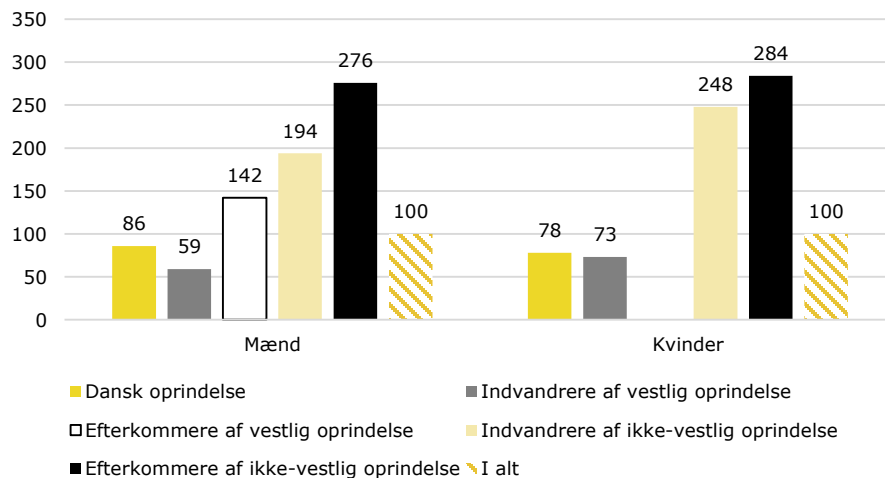
Figur 7: Personer dømt for simpel vold, fordelt efter herkomst og alder, 2021. Procent

Antal dømte: 1.790 (dansk oprindelse), 108 (vestlige indvandrere og efterkommere), 380 (indvandrere af ikke-vestlig oprindelse), 269 (efterkommere af ikke-vestlig oprindelse).

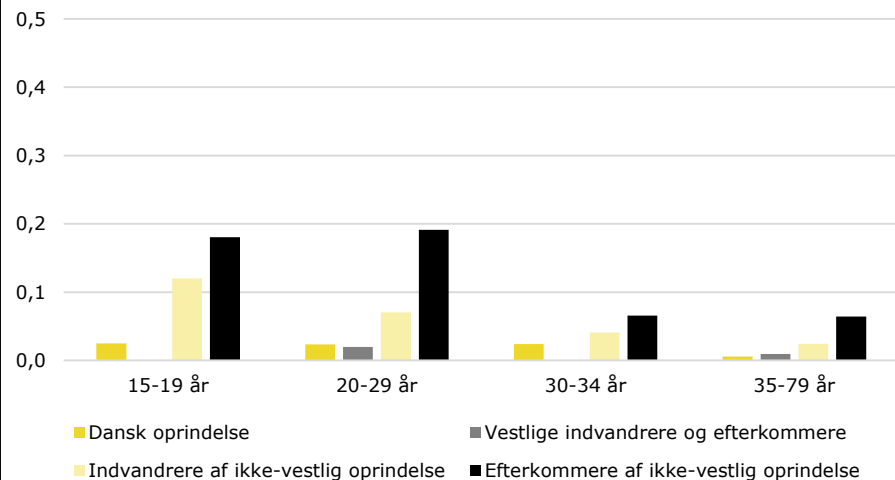
Væsentlige pointer fra figurerne:

- Figur 7 viser: Andelen af efterkommere af ikke-vestlig oprindelse dømt for simpel vold er for de fleste alderskategorier større end tilsvarende andele for de resterende herkomstgrupper.
- Blandt de 15-17-årige er andelen størst for indvandrere af ikke-vestlig oprindelse, men da antallet af dømte i denne kategori er relativt lille, er opgørelsen forbundet med væsentlig usikkerhed.
- Figur 8 viser: Mandlige efterkommere og indvandrere af ikke-vestlig oprindelse har et alderskorrigeret kriminalitetsindeks for simpel vold på hhv. 276 og 194. De to grupper har således ca. 2,8 og 1,9 gange så mange personer – svarende til hhv. 176 pct. og 94 pct. overrepræsentation – dømt for simpel vold, som der kunne forventes på baggrund af gruppernes størrelser og alderssammensætninger.
- Blandt kvinder er efterkommere- og indvandrere af ikke-vestlig oprindelse ligeledes overrepræsenterede, og på dette punkt er forskellen til de øvrige herkomstgrupper større end for mænd.

Det har ikke været muligt at opdele figur 7 efter køn, da antallet af personer dømt for simpel vold er for lavt til, at det kan lade sig gøre i overensstemmelse med Danmarks Statistiks diskretionsregler.

Figur 8: Alderskorrigeret kriminalitetsindeks, simpel vold, for 15-79-årige, fordelt efter køn og herkomst, 2021

Da det drejer sig om meget få personer, indeholder opgørelsen ikke oplysninger om kvindelige efterkommere af vestlig oprindelse.

Figur 9: Personer dømt for alvorligere vold, fordelt efter herkomst og alder, 2021. Procent

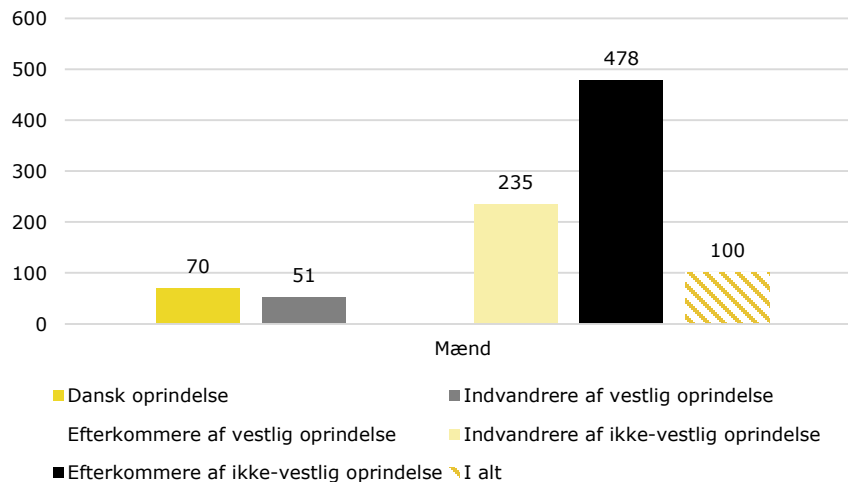
Antal dømte: 435 (dansk oprindelse), 27 (vestlige indvandrere og efterkommere), 123 (indvandrere af ikke-vestlig oprindelse, 148 (efterkommere af ikke-vestlig oprindelse). Af diskretionshensyn indeholder opgørelsen ikke oplysninger om vestlige indvandrere og efterkommere i alderen 15-19 og 30-34 år.

Væsentlige pointer fra figurerne:

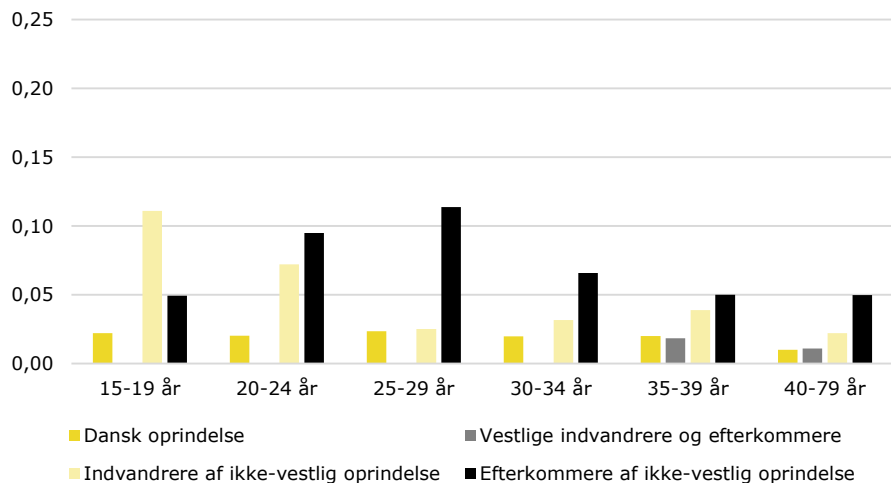
- **Figur 9 viser:** Andelen af *efterkommere af ikke-vestlig oprindelse* dømt for alvorligere vold er større end tilsvarende andele for de resterende herkomstgrupper i alle aldersgrupper.
- Andelen af *indvandrere af ikke-vestlig oprindelse* dømt for alvorligere vold er næststørst sammenlignet med de resterende herkomstgrupper i alle aldersgrupper.
- Det bemærkes, at antallet af personer dømt for alvorligere vold er relativt lille, hvilket betyder, at opgørelsen forbundet med væsentlig usikkerhed.
- **Figur 10 viser:** *Mandlige efterkommere af ikke-vestlig oprindelse* har et alderskorrigeret kriminalitetsindeks for alvorligere vold på 478. Gruppen har således ca. 4,8 gange så mange personer – svarende til 378 pct. overrepræsentation – dømt for alvorligere vold, som der kunne forventes på baggrund af gruppens størrelse og alderssammensætning.
- For kvinder er det kun muligt at udregne indekset for hhv. kvinder med dansk oprindelse og kvindelige indvandrere af ikke-vestlig oprindelse. Dette skyldes, at der i de øvrige herkomstgrupper er for få kvinder med domme for alvorligere vold til at afrapportere tallene.

*Vold med døden til følge er ikke inkluderet

Det har ikke været muligt at opdele figur 9 efter køn, da antallet af personer dømt for alvorligere vold er for lavt til, at det kan lade sig gøre i overensstemmelse med Danmarks Statistiks diskretionsregler.

Figur 10: Alderskorrigeret kriminalitetsindeks, alvorligere vold, for 15-79-årige, fordelt efter køn og herkomst, 2021

Da det drejer sig om meget få personer, indeholder opgørelsen ikke oplysninger om kvinder og mandlige efterkommere af vestlig oprindelse.

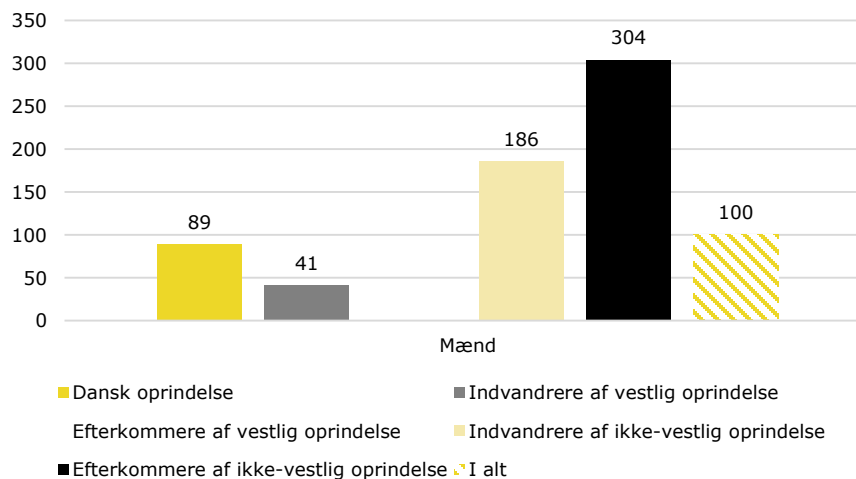
Figur 11: Personer dømt for trusler, fordelt efter herkomst og alder, 2021. Procent

Antal dømte: 556 (dansk oprindelse), 19 (vestlige indvandrere og efterkommere), 106 (indvandrere af ikke-vestlig oprindelse), 74 (efterkommere af ikke-vestlig oprindelse). Af diskretionshensyn indeholder opgørelsen ikke oplysninger om vestlige indvandrere og efterkommere i alderen 15-34 år.

Væsentlige pointer fra figurerne:

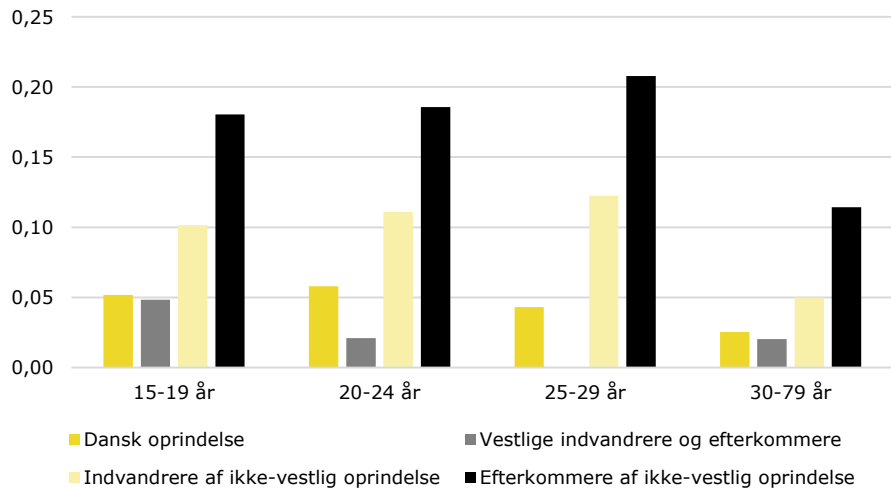
- **Figur 11 viser:** Andelen af *efterkommere af ikke-vestlig oprindelse* dømt for trusler er større end tilsvarende andele for de resterende herkomstgrupper fra 20-årsalderen.
- Blandt de 15-19-årige er andelen størst for *indvandrere af ikke-vestlig oprindelse*.
- Det bemærkes, at antallet af indvandrere og efterkommere dømt for trusler er relativt lille, hvilket betyder, at opgørelsen forbundet med væsentlig usikkerhed.
- **Figur 12 viser:** *Mandlige efterkommere af ikke-vestlig oprindelse* har et alderskorrigeret kriminalitetsindeks for trusler på 304. Gruppen har således ca. 3,0 gange så mange personer – svarende til 204 pct. overrepræsentation – dømt for trusler, som der kunne forventes på baggrund af gruppens størrelse og alderssammensætning.
- For kvinder er det kun muligt at udregne indekset for kvinder med dansk oprindelse. Dette skyldes, at der i de øvrige herkomstgrupper er for få kvinder med domme for trusler til at afrapportere tallene.

Det har ikke været muligt at opdele figur 11 efter køn, da antallet af personer dømt for trusler er for lavt til, at det kan lade sig gøre i overensstemmelse med Danmarks Statistiks diskretionsregler.

Figur 12: Alderskorrigeret kriminalitetsindeks, trusler, for 15-79-årige, fordelt efter køn og herkomst, 2021

Da det drejer sig om meget få personer, indeholder opgørelsen ikke oplysninger om kvinder og mandlige efterkommere af vestlig oprindelse.

Figur 13: Personer dømt for vold eller trusler mod nogen i offentlig tjeneste, fordelt efter herkomst og alder, 2021. Procent



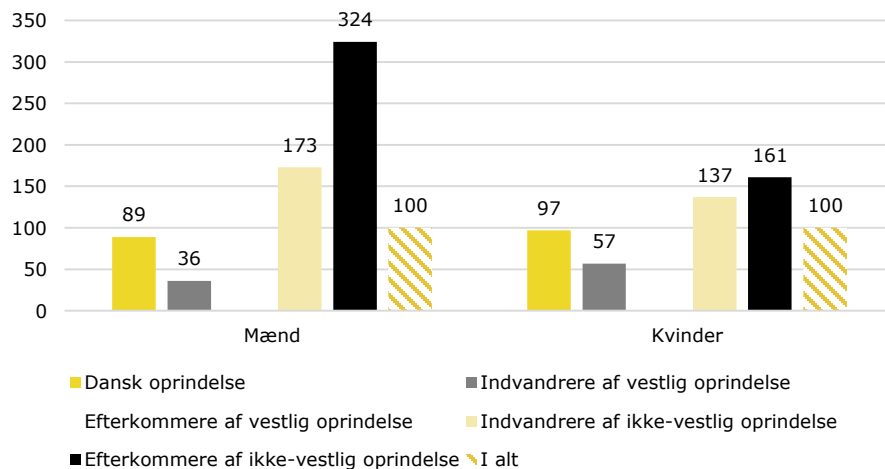
Antal dømte: 1.227 (dansk oprindelse), 50 (vestlige indvandrere og efterkommere), 208 (indvandrere af ikke-vestlig oprindelse, 163 (efterkommere af ikke-vestlig oprindelse). Af diskretionshensyn indeholder opgørelsen ikke oplysninger om vestlige indvandrere og efterkommere i alderen 25-29 år.

Væsentlige pointer fra figurerne:

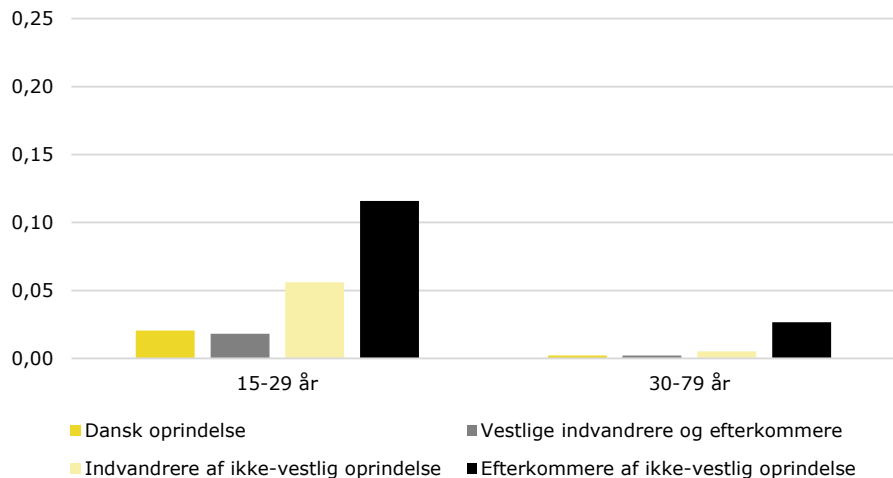
- Figur 13 viser: Andelen af efterkommere af ikke-vestlig oprindelse dømt for vold eller trusler mod nogen i offentlig tjeneste er i alle aldersgrupper større end tilsvarende andele for de resterende herkomstgrupper.
- Andelen af indvandrere af ikke-vestlig oprindelse dømt for vold eller trusler mod nogen i offentlig tjeneste er i alle aldersgrupper næststørst sammenlignet med de resterende herkomstgrupper.
- Figur 14 viser: Mandlige efterkommere af ikke-vestlig oprindelse har et alderskorrigeret kriminalitetsindeks på 324 for vold eller trusler mod nogen i offentlig tjeneste. Gruppen har således ca. 3,2 gange så mange personer – svarende til 224 pct. overrepræsentation – dømt for vold eller trusler mod nogen i offentlig tjeneste, som der kunne forventes på baggrund af gruppens størrelse og alderssammensætning.
- Kvindelige efterkommere af ikke-vestlig oprindelse er ligeledes overrepræsenterede, men forskellen til de øvrige herkomstgrupper er mindre end for mænd.

Det har ikke været muligt at opdele figur 13 efter køn, da antallet af personer dømt for vold og trusler mod nogen i offentlig tjeneste er for lavt til, at det kan lade sig gøre i overensstemmelse med Danmarks Statistiks diskretionsregler.

Figur 14: Alderskorrigeret kriminalitetsindeks, vold eller trusler mod nogen i offentlig tjeneste, for 15-79-årige, fordelt efter køn og herkomst, 2021



Da det drejer sig om meget få personer, indeholder opgørelsen ikke oplysninger om mandlige efterkommere af vestlig oprindelse og kvindelige efterkommere af vestlig oprindelse.

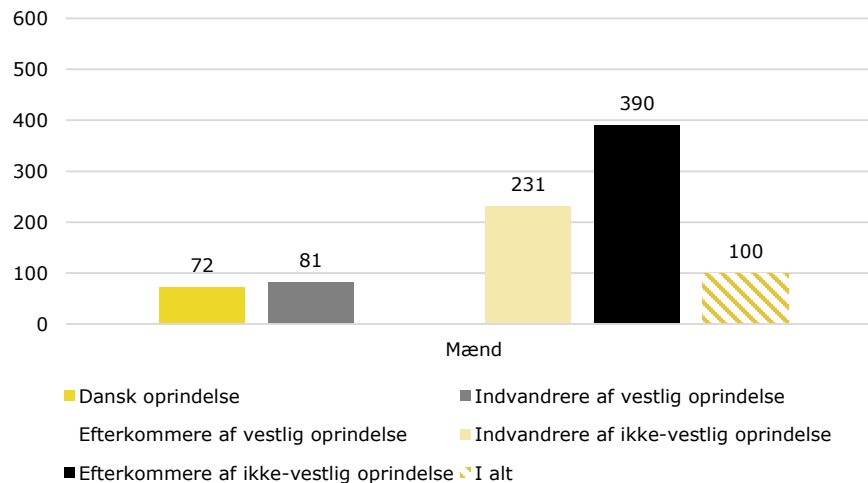
Figur 15: Personer dømt for røveri, fordelt efter herkomst og alder, 2021. Procent

Antal dømte: 247 (dansk oprindelse), 18 (vestlige indvandrere og efterkommere), 48 (indvandrere af ikke-vestlig oprindelse), 88 (efterkommere af ikke-vestlig oprindelse).

Det har ikke været muligt at opdele figur 15 efter køn, da antallet af personer dømt for røveri er for lavt til, at det kan lade sig gøre i overensstemmelse med Danmarks Statistiks diskretionsregler.

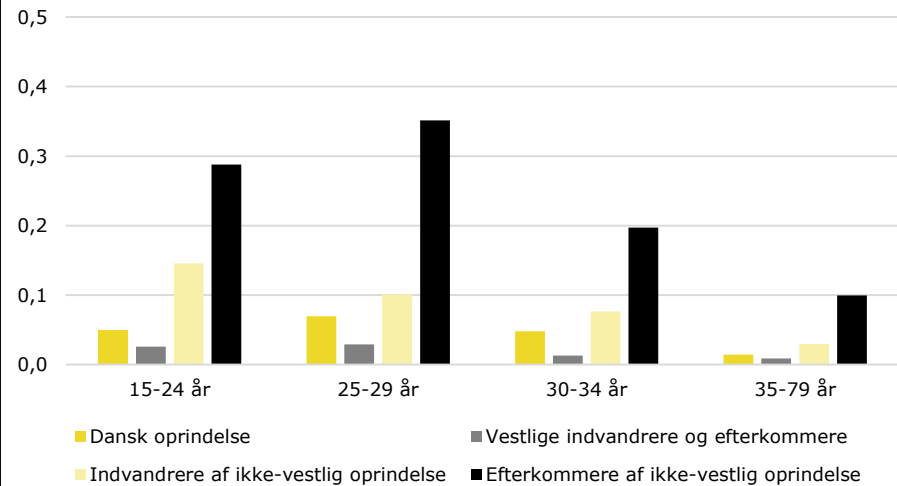
Væsentlige pointer fra figurerne:

- **Figur 15 viser:** Andelen af *efterkommere af ikke-vestlig oprindelse* dømt for røveri er større end tilsvarende andele for de resterende herkomstgrupper i begge aldersgrupper.
- Andelen af *indvandrere af ikke-vestlig oprindelse* dømt for røveri er næststørst sammenlignet med de resterende herkomstgrupper i begge aldersgrupper.
- Det bemærkes, at der statistisk set er ret få personer dømt for røveri, hvilket betyder, at opgørelsen forbundet med væsentlig usikkerhed.
- **Figur 16 viser:** *Mandlige efterkommere af ikke-vestlig oprindelse* har et alderskorrigeret kriminalitetsindeks på 390 for røveri. Gruppen har således ca. 3,9 gange så mange personer – svarende til 290 pct. overrepræsentation – dømt for røveri, som der kunne forventes på baggrund af gruppens størrelse og alderssammensætning.
- For kvinder er det kun muligt at udregne indekset for kvinder med dansk oprindelse. Dette skyldes, at der i de øvrige herkomstgrupper er for få kvinder med domme for røveri til at afrapportere tallene.

Figur 16: Alderskorrigeret kriminalitetsindeks, røveri, for 15-79-årige, fordelt efter køn og herkomst, 2021

Da det drejer sig om meget få personer, indeholder opgørelsen ikke oplysninger om kvinder og mandlige efterkommere af vestlig oprindelse.

Figur 17: Personer dømt for salg af narkotika, fordelt efter herkomst og alder, 2021. Procent



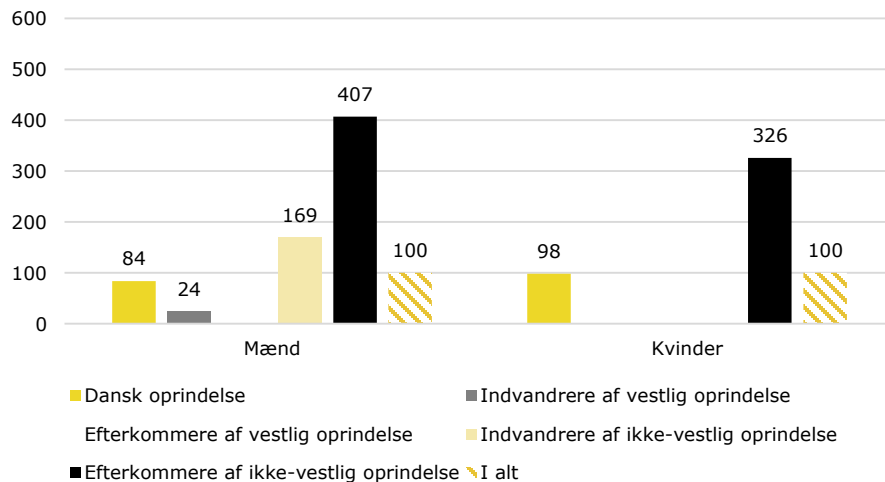
Antal dømte: 1.036 (dansk oprindelse), 39 (vestlige indvandrere og efterkommere), 176 (indvandrere af ikke-vestlig oprindelse, 252 (efterkommere af ikke-vestlig oprindelse).

Væsentlige pointer fra figurerne:

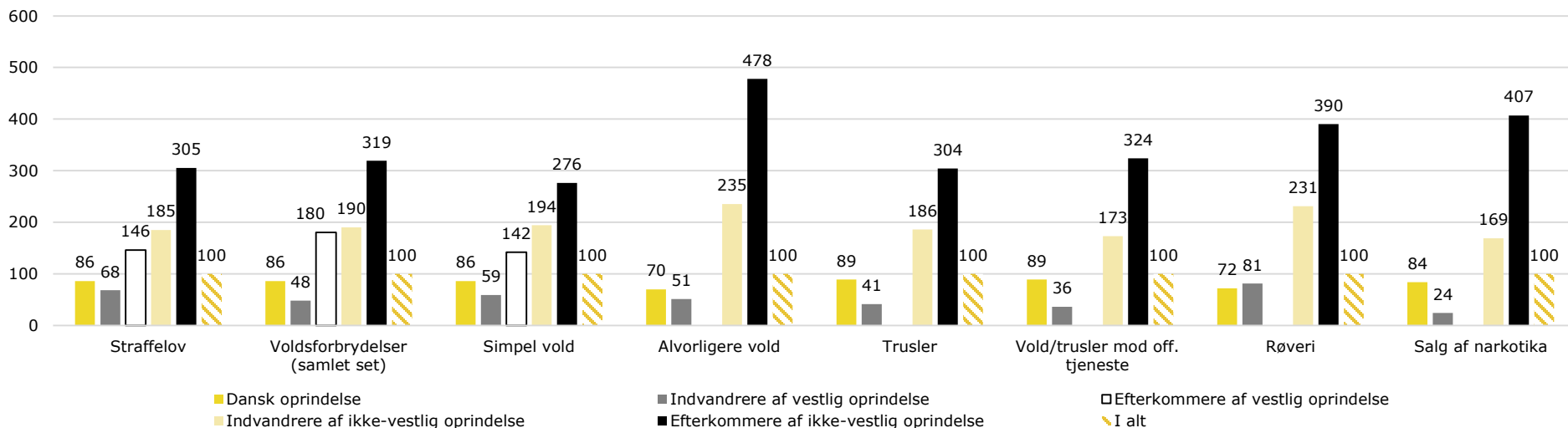
- Figur 17 viser: Andelen af efterkommere af ikke-vestlig oprindelse dømt for salg af narkotika er i alle aldersgrupper større end tilsvarende andele for de resterende herkomstgrupper.
- Figur 18 viser: Mandlige efterkommere af ikke-vestlig oprindelse har et alderskorrigeret kriminalitetsindeks på 407 for salg af narkotika. Gruppen har således ca. 4,1 gange så mange personer – svarende til 307 pct. overrepræsentation – dømt for salg af narkotika, som der kunne forventes på baggrund af gruppens størrelse og alderssammensætning.
- For kvinder er det kun muligt at udregne indekset for hhv. kvinder med dansk oprindelse og kvindelige efterkommere af ikke-vestlig oprindelse. Dette skyldes, at der i de øvrige herkomstgrupper er for få kvinder med domme for salg af narkotika til at afrapportere tallene.

Det har ikke været muligt at opdele figur 17 efter køn, da antallet af personer dømt for salg af narkotika er for lavt til, at det kan lade sig gøre i overensstemmelse med Danmarks Statistiks diskretionsregler.

Figur 18: Alderskorrigeret kriminalitetsindeks, salg af narkotika, for 15-79-årige, fordelt efter køn og herkomst, 2021



Af diskretionshensyn indeholder opgørelsen ikke oplysninger om mandlige efterkommere af vestlig oprindelse, kvindelige indvandrere og efterkommere af vestlig oprindelse og kvindelige indvandrere af ikke-vestlig oprindelse.

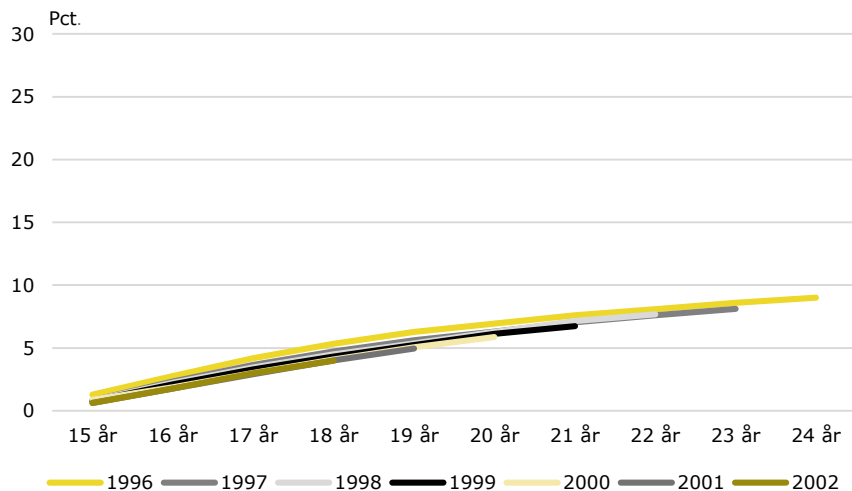
Figur 19: Alderskorrigeret kriminalitetsindeks for 15-79-årige mænd, fordelt efter herkomst og lovovertrædelse, 2021

Figur 19 samler de alderskorrigerede kriminalitetsindeks for *mænd* præsenteret på de forrige slides. Dette gør det nemmere at se, hvilke typer af kriminalitet de forskellige herkomstgrupper særligt er over- eller underrepræsenteret i.

Væsentlige pointer fra figur 19:

- Andelen af mandlige *efterkommere af ikke-vestlig oprindelse* med domme for de kriminalitetstyper, der fokuseres på i faktaarket, er i alle tilfælde større end for de resterende herkomstgrupper, mens andelen af mandlige *indvandrere af ikke-vestlig oprindelse* er næststørst i sammenligning med de øvrige.
- *Mandlige efterkommere af ikke-vestlig oprindelse* er særligt overrepræsenterede, hvad angår domme for alvorligere vold, røveri og salg af narkotika.
- *Mænd af dansk oprindelse og mandlige indvandrere af vestlig oprindelse* er ikke overrepræsenterede i nogen af de kriminalitetstyper, der præsenteres i faktaarket, hvilket ses ved, at indekset i alle tilfælde er mindre end 100.
- Da relativt få *mandlige efterkommere af vestlig oprindelse* er dømt for overtrædelse af straffeloven m.v., kan indekset kun udregnes for straffelov i alt, voldsforbrydelser i alt og simpel vold.

Figur 21: Kumuleret andel mænd af dansk oprindelse dømt efter straffeloven, fordelt efter fødselsårgang og alder, 2021



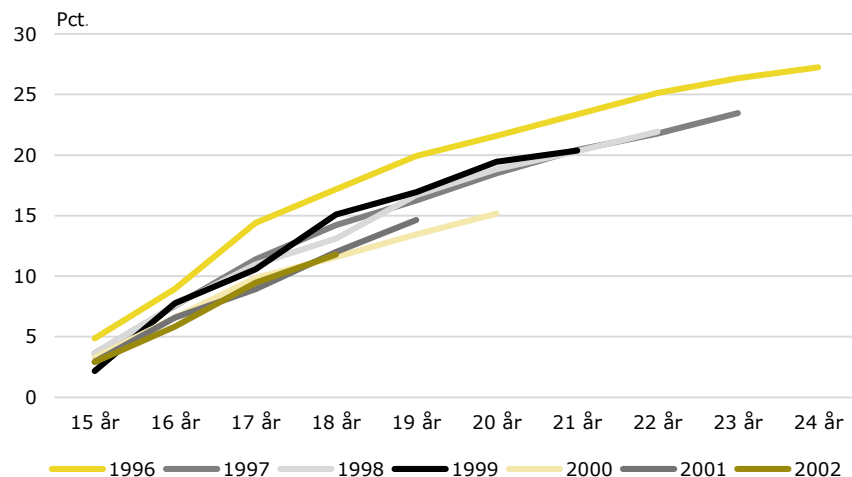
Antal dømte: 2.898 (1996), 2.586 (1997), 2.402 (1998), 2.073 (1999), 1.825 (2000), 1.498 (2001), 1.192 (2002)

De forrige slides har handlet om, hvordan kriminaliteten ser ud i et enkelt år. Disse tal siger dog ikke noget om, hvor store andele af befolkningsgrupperne der er blevet dømt for kriminalitet i løbet af deres liv. Dette kan belyses ved at tage udgangspunkt i de enkelte fødselsårgange og følge dem så langt, som det er muligt. Bemærk, at antallet af dømte mandlige ikke-vestlige indvandrere for nogle årgange er relativt lille og derfor forbundet med usikkerhed.

Væsentlige pointer fra figurerne:

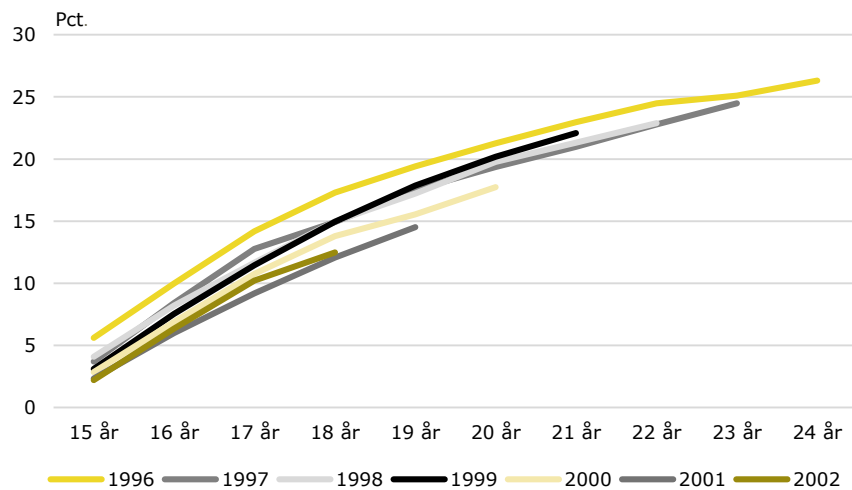
- Den ældste årgang (1996) er den mest kriminelt belastede, mens de yngste årgange (2000-2002) overordnet set er de mindst kriminelt belastede. Dette ses både for personer af dansk oprindelse, indvandrere af ikke-vestlig oprindelse og efterkommere af ikke-vestlig oprindelse. Figurerne indikerer, at en større del af de nyere årgange har kurs mod livsforløb uden kriminalitet.
 - F.eks. ses det, at 5,3 pct. af mænd med dansk oprindelse fra årgang 1996 som 18-årige var dømt for overtrædelse af straffeloven, mens tilsvarende andel for årgang 2002 var 4,0 pct.
 - Ligeledes ses det, at 17,3 pct. af mandlige efterkommere af ikke-vestlig oprindelse fra årgang 1996 som 18-årige var dømt for overtrædelse af straffeloven, mens tilsvarende andel for årgang 2002 var 12,5 pct. For mandlige indvandrere af ikke-vestlig oprindelse er de tilsvarende andele hhv. 17,2 pct. og 11,8 pct.

Figur 22: Kumuleret andel mandlige indvandrere af ikke-vestlig oprindelse dømt efter straffeloven, fordelt efter fødselsårgang og alder, 2021



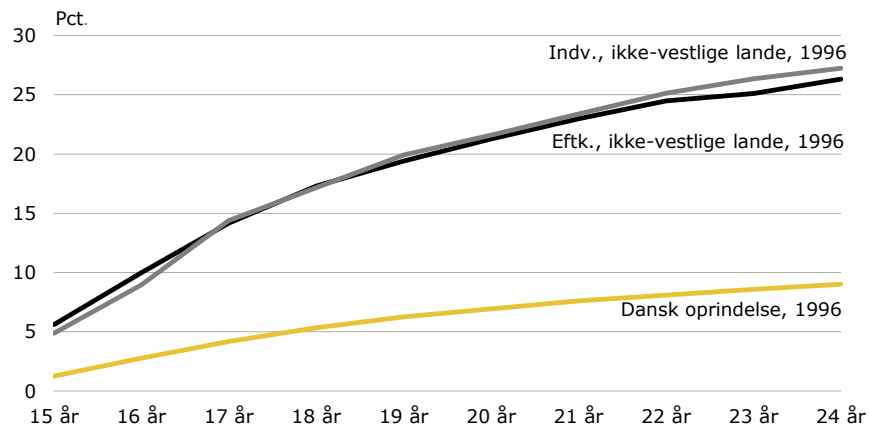
Antal dømte: 246 (1996), 208 (1997), 164 (1998), 131 (1999), 97 (2000), 100 (2001), 101 (2002)

Figur 23: Kumuleret andel mandlige efterkommere af ikke-vestlig oprindelse dømt efter straffeloven, fordelt efter fødselsårgang og alder, 2021



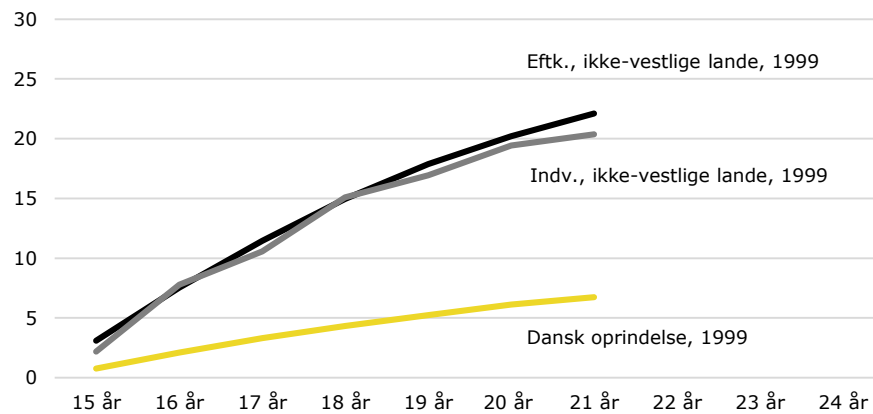
Antal dømte: 590 (1996), 574 (1997), 538 (1998), 569 (1999), 491 (2000), 398 (2001), 338 (2002)

Figur 24: Kumuleret andel mænd af fra årgang 1996 dømt efter straffeloven, fordelt efter herkomst og alder, 2021



Antal dømte: 2.898 (dansk oprindelse), 246 (indvandrere af ikke-vestlig oprindelse), 590 (efterkommere af ikke-vestlige oprindelse)

Figur 25: Kumuleret andel mænd af fra årgang 1999 dømt efter straffeloven, fordelt efter herkomst og alder, 2021



Antal dømte: 2.073 (dansk oprindelse), 131 (indvandrere af ikke-vestlig oprindelse), 569 (efterkommere af ikke-vestlige oprindelse)

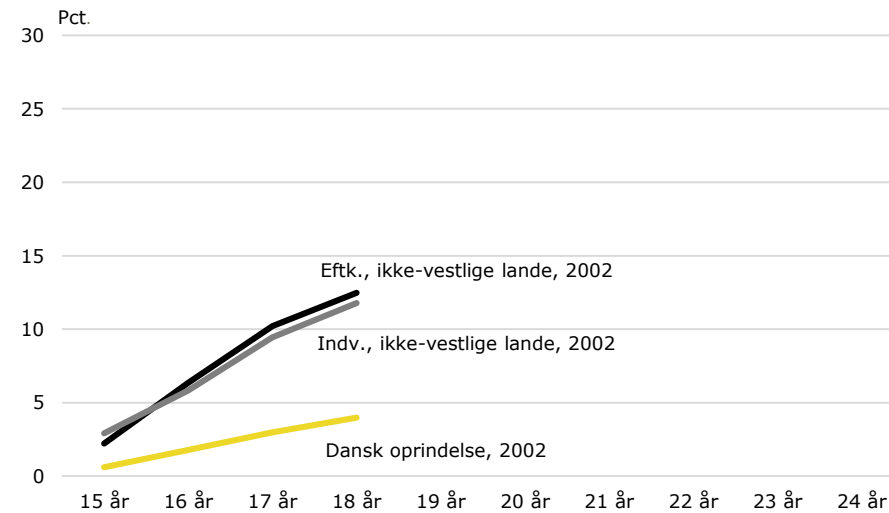
Væsentlige pointer fra figurerne:

Figur 24-26 indeholder de samme kumulerede tal, som figur 21-23 på forrige slide. Forskellen er, at figur 24-26 hver især angår én enkelt årgang, hvor tre herkomstgrupper sammenlignes.

Bemærk, at antallet af dømte mandlige ikke-vestlige indvandrere for nogle årgange er relativt lille og derfor forbundet med usikkerhed.

- **Figur 24 viser:** For årgang 1996 følger kurverne for mandlige indvandrere og efterkommere af ikke-vestlig oprindelse hinanden tæt. Som 24-årige er 27,2 pct. af de mandlige indvandrere af ikke-vestlige oprindelse dømt for overtrædelse af straffeloven, mens samme gælder for 26,3 pct. af de mandlige efterkommere fra ikke-vestlige lande.
- Kurven for mænd af dansk oprindelse ligger markant lavere. Som 24-årige er 9 pct. dømt for overtrædelse af straffeloven.
- **Figur 25 og 26 viser:** Overordnet ses samme billede for årgang 1999 og 2002 i figur 25 og 26 som for årgang 1996 i figur 24.

Figur 26: Kumuleret andel mænd af fra årgang 2002 dømt efter straffeloven, fordelt efter herkomst og alder, 2021



Antal dømte: 1.192 (Dansk oprindelse), 101 (Indv. af ikke-vestlig oprindelse), 338 (Eftk. af ikke-vestlige oprindelse)